

Actividades y prioridades globales



Minor Use Foundation

Fundación de Uso Menor

Presentado el 17 de mayo de 2022

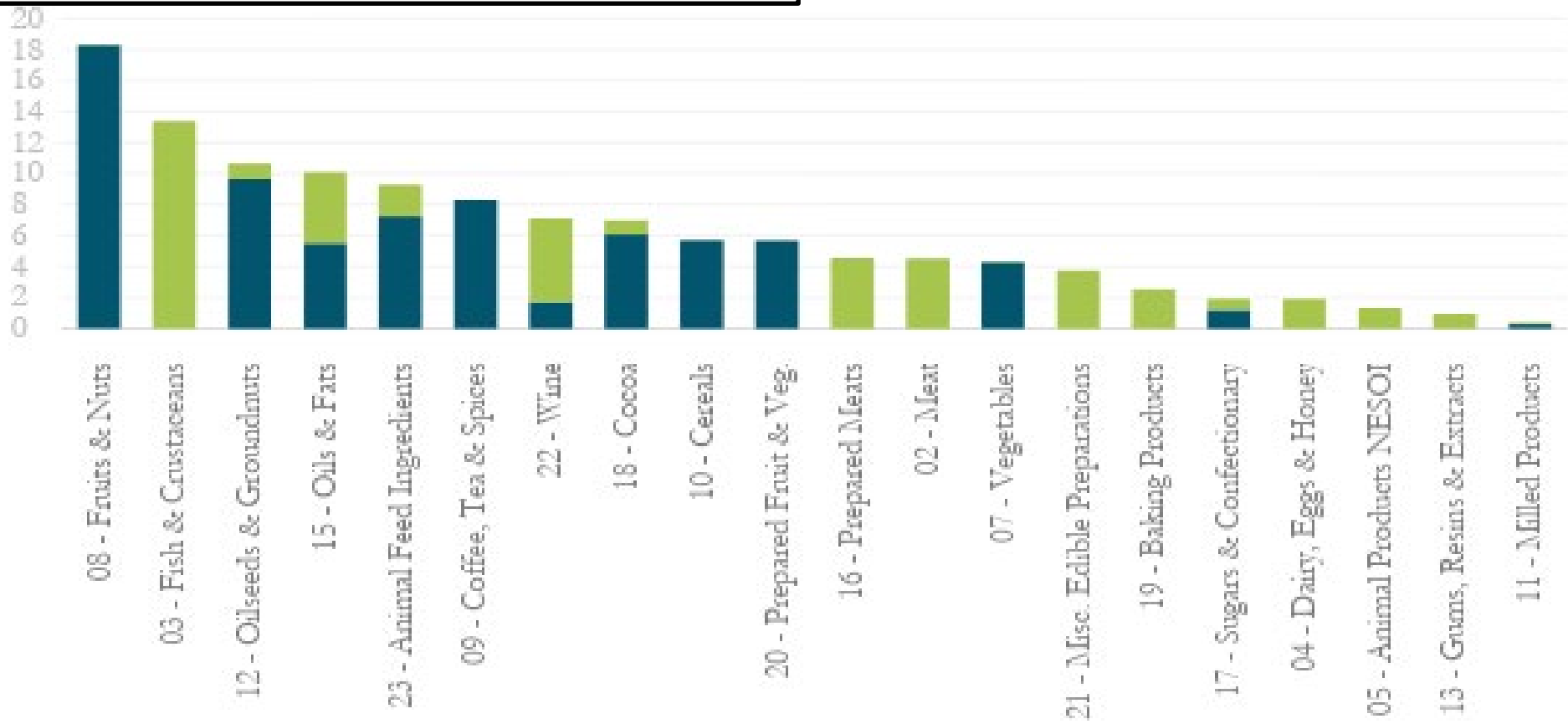
Taller Global de Establecimiento de Prioridades de Usos Menores en LAC

Valor de las importaciones de productos agroalimentarios y piensos de la UE-27 por región de origen, media anual de 2016 a 2020

	Valor de todos los agroalimentos y exportaciones de piensos a la UE	Valor potencialmente afectado de productos agroalimentario y exportaciones de piensos a la UE	Cuota de agroalimentación y el flujo de comercio de piensos potencialmente afectados
América Central y del Sur	30.215.348.084 €	23.621.493.316 €	78,2%
Asia Central	2.437.691.132€	1.434.974.468 €	58,9%
Asia oriental y meridional	10.056.965.780€	4.273.599.913 €	42,5%
Europa (no UE/AELC)	29.446.330.580€	13.409.118.322€	45,5%
África del Norte y Medio Oriente	6.833.469.178€	4.606.699.486€	67,4%
América del Norte y el Caribe	14.377.286.922 €	9.018.706.529 €	62,7%
Oceanía	3.449.408.217€	1.938.299.800€	56,2%
Otro	549.242.602€	78.531.797 €	14,3%
El sudeste de Asia	11.763.924.488 €	5.688.893.583 €	48,4%
Africa Sub-sahariana	12.464.472.886 €	9.832.360.524€	78,9%
Gran total	121.594.139.868€	73.003.677.736€	60,9%

Importaciones agrícolas de la UE-27, 2016 a 2020, valor medio anual

Productos potencialmente afectados/productos no afectados

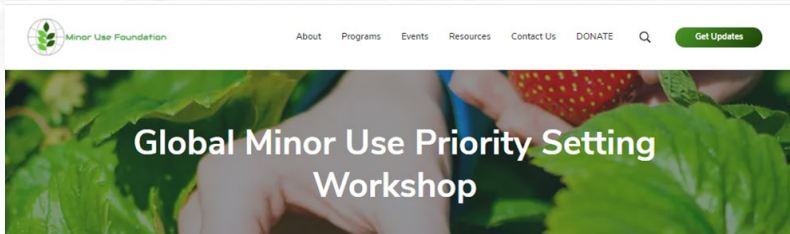


proceso MUF



Proceso MUF/modelo operativo

1. Selección de prioridades globales



2. Formación de equipos de estudio y alianzas establecidas



3. capacitaciones de campo y laboratorio

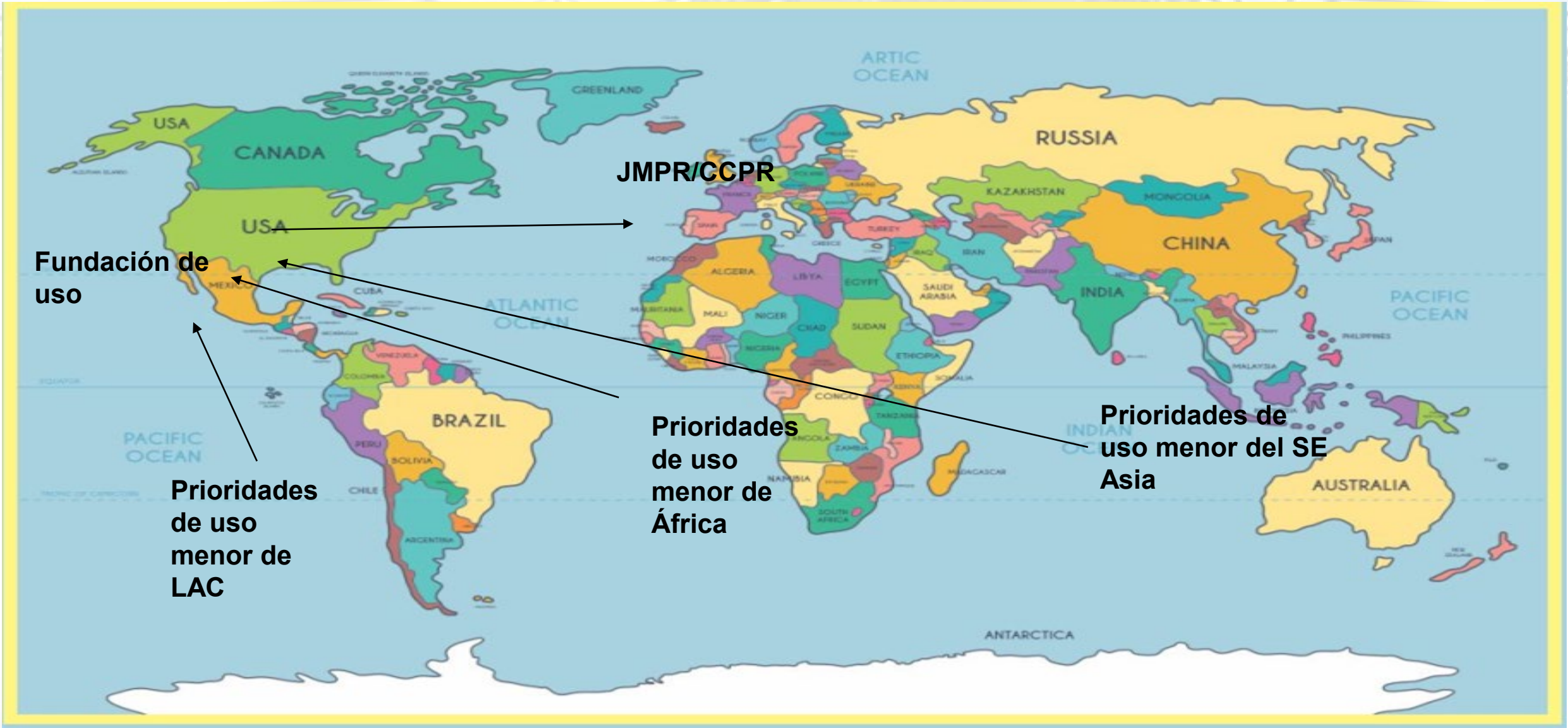


4. Análisis y resultados



5. Elaboración y presentación de paquetes de datos al Codex/JMPR





JMPR/CCPR

Fundación de uso

Prioridades de uso menor de LAC

Prioridades de uso menor de África

Prioridades de uso menor del SE Asia

¿Preguntas?

Anna gore

Director de operaciones

Fundación de uso menor

anna.gore@minorusefoundation.org

(860) 306-5481